

IMPRESSA XJ9 Professional

Descalcificar la máquina

Duración estimada 50 min

Material necesario:

Pastillas de descalcificación

Bote de 36 uds (Art. 70751)

Bolsa de 3 uds (Art. 61848)



Esta guía rápida no sustituye al «Modo de empleo IMPRESSA XJ9 Professional». Lea y respete en todo caso primero las indicaciones de seguridad y advertencias preventivas con el fin de evitar peligros.

Condición previa: **»Por favor, seleccione su producto:«**





»Estado de conservación (1/6)«




»Descalcificación«






»Vaciar la bandeja recoge gotas«




»Añada producto descalcificador«





»Por favor, pulse el Rotary Switch.«




**»La máquina se descalcifica.«
»Vaciar la bandeja recoge gotas«**




»Por favor, llene el depósito de agua.«



»Por favor, pulse el Rotary Switch.«



»La máquina se descalcifica.«
»La máquina se calienta.«
»La máquina se enjuaga.«
»Vaciar la bandeja recogegotas.«



»Por favor, seleccione su producto:«