

IMPRESSA XJ9 Professional

Filter vervangen

Benodigd materiaal:
CLARIS Pro Blue-filterpatroon
 Zak à 4 stuks (Art. 69670)




Deze beknopte gebruiksaanwijzing komt niet in de plaats van het "Gebruiksaanwijzing IMPRESSA XJ9 Professional". Lees eerst de veiligheidsaanwijzingen en waarschuwingen aandachtig door, zodat u het apparaat veilig kunt gebruiken.


Voorwaarde: »Kies uw product a.u.b.«



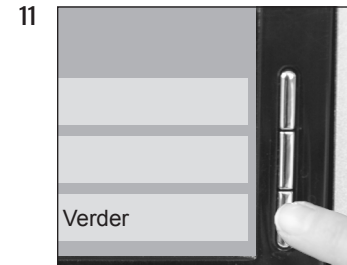





»Onderhoudsstatus (1/6)«



»Filtervervanging«



»Filter vervangen«



»Filter wordt gespoeld.«
 »Kies uw product a.u.b.«