

# IMPRESSA XJ9 Professional

## Mudar o filtro

Material necessário:  
 cartucho do filtro CLARIS Pro Blue  
 Saqueta de 4 unidades (Art. 69670)

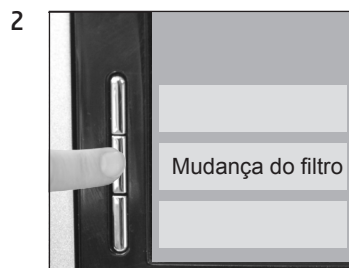


Este manual breve não substitui o “Manual de instruções IMPRESSA XJ9 Professional”. Primeiro, leia e respeite as instruções de segurança e advertências para evitar perigos.

Pré-requisito: »Por favor, selecione o seu produto:«







»Estado de manutenção (1/6)«



»Mudança do filtro«



»Mudar o filtro«



»Filtro é lavado.«

»Por favor, selecione o seu produto:«