

# IMPRESSA XJ9 Professional

## Nettoyage de la machine

Durée prévue 20 min

Matériel nécessaire:  
 Pastilles de nettoyage 2 phases  
 Boîte de 25 unités (Art. 62535)  
 Boîte de 6 unités (Art. 62715)




Ce mode d'emploi abrégé ne remplace pas le « Mode d'emploi IMPRESSA XJ9 Professional ». Tout d'abord, veuillez lire et respecter impérativement les consignes de sécurité et mise en garde afin d'éviter tous dangers.


Condition : » Sélectionnez votre produit: «




» Statut d'entretien (1/6) «



» Nettoyage «





» Videz le bac d'égouttage. «



» Presser Rotary Switch. «



» Nettoyage machine «  
 » Insérez une pastille détergente. «



» Presser Rotary Switch. «



» Nettoyage machine «  
 » Videz le bac d'égouttage. «



» Sélectionnez votre produit: «