

IMPRESSA XJ9 Professional



Очистка кофе-машины

Приблизительная продолжительность
20 мин

Необходимый материал:
таблетка для 2-фазовой очистки
Банка по 25 шт. (Art. 62535)
упаковка из 6 шт. (Art. 62715)




Данное краткое руководство не заменяет «Руководство по эксплуатации кофе-машины IMPRESSA XJ9 Professional». Во избежание опасностей, прежде всего, прочтите указания по технике безопасности и предупреждения и обязательно соблюдайте их.

Условие: **»Выберите напиток:«**




»Состояние обслуживания (1/6)«



»Очистка«





»Опорожните поддон«



»Нажмите кнопку Rotary.«




»Кофе-машина выполняет очистку.«
»Добавьте таблетку для очистки.«



»Нажмите кнопку Rotary.«



»Кофе-машина выполняет очистку.«
»Опорожните поддон.«



»Выберите напиток:«