

IMPRESSA Xs9 Classic

Limpiar la máquina

Duración estimada 20 min

Material necesario:

Pastillas de limpieza de 2 fases

Bote de 25 uds (Art. 62535)

Bolsa de 6 uds (Art. 62715)




Esta guía rápida no sustituye al «Modo de empleo IMPRESSA Xs9 Classic». Lea y respete en todo caso primero las indicaciones de seguridad y advertencias preventivas con el fin de evitar peligros.



Condición previa: **ELIJA PRODUCTO / LIMPIAR MÁQUINA**




DURACION 20 MIN. / INICIAR SI




VACIAR BANDEJA






PULSAR ENJUAGADO



ENJUAGUE
INTRODU. PASTILLA /
PULSAR ENJUAGADO



ENJUAGUE
VACIAR BANDEJA



ELIJA PRODUCTO