

IMPRESSA Xs9 Classic

Nettoyage de la machine

Durée prévue 20 min

Matériel nécessaire:
Pastilles de nettoyage 2 phases
 Boîte de 25 unités (Art. 62535)
 Boîte de 6 unités (Art. 62715)




Ce mode d'emploi abrégé ne remplace pas le « Mode d'emploi IMPRESSA Xs9 Classic ». Tout d'abord, veuillez lire et respecter impérativement les consignes de sécurité et mise en garde afin d'éviter tous dangers.



Condition : CHOISIR PRODUIT / NETTOYER APPAREIL




DUREE ENV. 20 MIN / ALLUMER OUI




VIDER CUVE





PRESSER ENTRETIEN



**NETTOIE
AJOUTER PASTILLE /
PRESSER ENTRETIEN**



**NETTOIE
VIDER CUVE**



CHOISIR PRODUIT